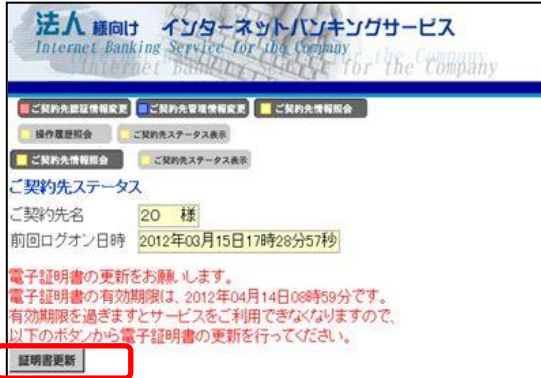


法人インターネットバンキングシステム 有効期限内の電子証明書の更新手続き

別紙 3-2

有効期限内の電子証明書更新手続き（管理者） ※Windows 7 IE8 の場合

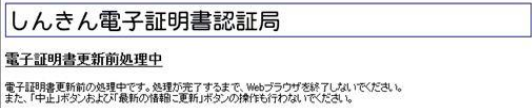


① 法人インターネットバンキングのログイン後に表示される「ご契約先ステータス」画面を開きます。

② **証明書更新**をクリックします。

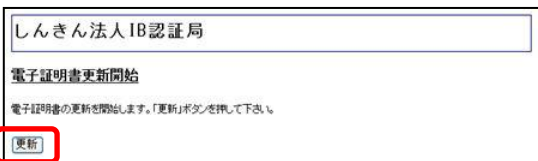
⇒「電子証明書更新前処理中」画面が表示されます。

⇒自動的に「電子証明書更新開始」画面が表示されます。



③ **更新**をクリックします。

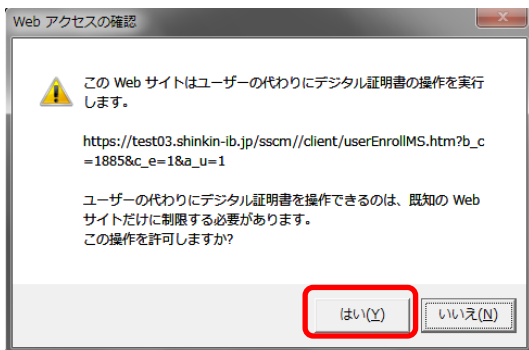
⇒しばらくすると、「Web アクセスの確認」ダイアログが表示されます。

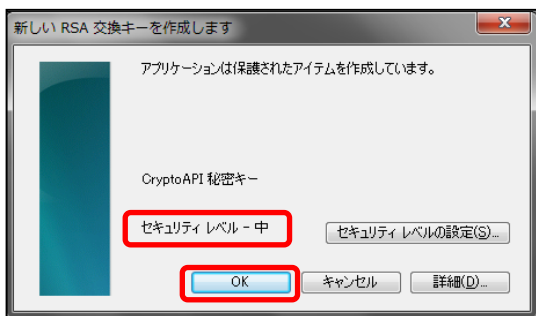


④ 更新する場合は、**はい**をクリックします。

※本画面は、2度表示されますので、それぞれ**はい**をクリックします。

⇒「新しい RSA 交換キーを作成します」ダイアログが表示されます。





⑤ セキュリティレベルが「中」であることを確認し、**OK**をクリックします。

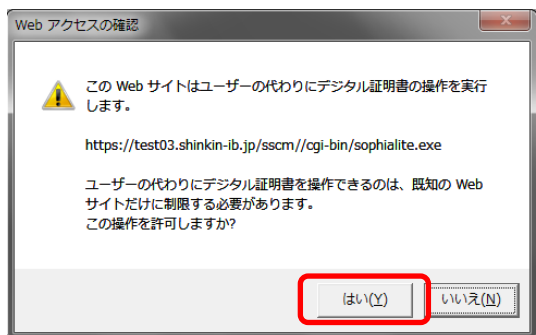
⇒「電子証明書発行処理中」画面が表示されます。

⇒電子証明書の発行処理が完了後、自動的に「電子証明書のインストールが完了しました」画面が表示されます。

しんきん電子証明書認証局

電子証明書発行処理中

電子証明書の発行処理中です。処理が完了するまで、Webブラウザを終了しないでください。また、「中止」ボタンより最新の情報に更新しボタンの操作を行わないでください。



⑥ **はい**をクリックします。

⇒「電子証明書発行 発行完了」画面が表示されます。

しんきん法人IB認証局

電子証明書のインストールが完了しました

ご使用のパソコンへ電子証明書がインストールされました。ログインを行う場合は、この電子証明書を使用してログインしてください。

電子証明書情報

Country = JP
Organization = The Shinkin Banks Information System Center Co.Ltd.
Organizational Unit = Shinkin Internet Banking Intermediate CA - TEST
Organizational Unit = IssuedCount - 001
Common Name = 20.6666

※ 発行番号 = 126284961340073599040446349d

※ この電子証明書がインストールされたパソコン以外ではログインできません。

※ 電子証明書の有効期間は1年です。

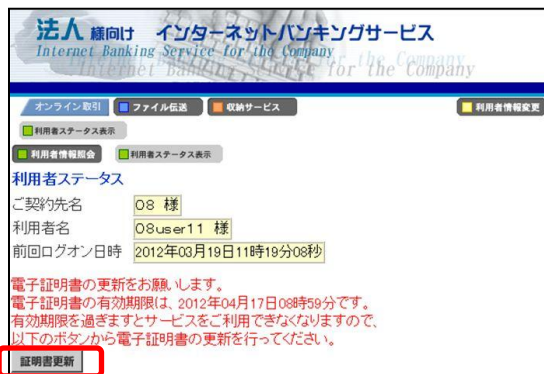
このウィンドウを閉じる

⑦ 発行された電子証明書の内容を確認します。

⑧ **このウィンドウを閉じる**をクリックします。

⑨ 電子証明書方式で、法人インターネットバンキングシステムにログインできることを確認します。

有効期限内の電子証明書更新手続き（利用者） ※Windows 7 IE8 の場合

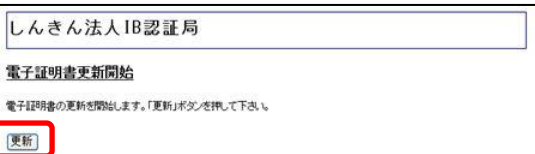
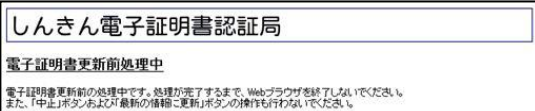


① 法人インターネットバンキングのログイン後に表示される「ご契約先ステータス」画面を開きます。

② **証明書更新**をクリックします。

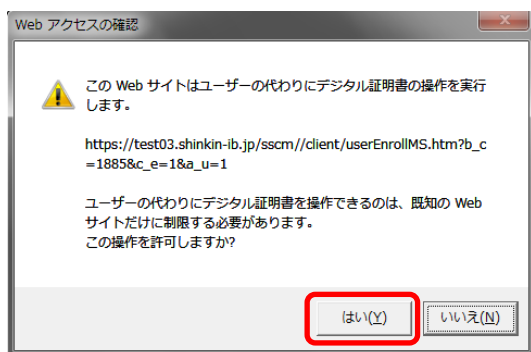
⇒「電子証明書更新前処理中」画面が表示されます。

⇒自動的に「電子証明書更新開始」画面が表示されます。



③ **更新**をクリックします。

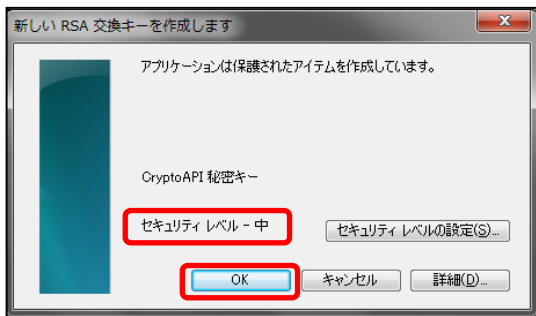
⇒しばらくすると、「Web アクセスの確認」ダイアログが表示されます。



④ 更新する場合は、**はい**をクリックします。

※本画面は、2度表示されますので、それぞれ**はい**をクリックします。

⇒「新しい RSA 交換キーを作成します」ダイアログが表示されます。



⑤ セキュリティレベルが「中」であることを確認し、**OK**をクリックします。

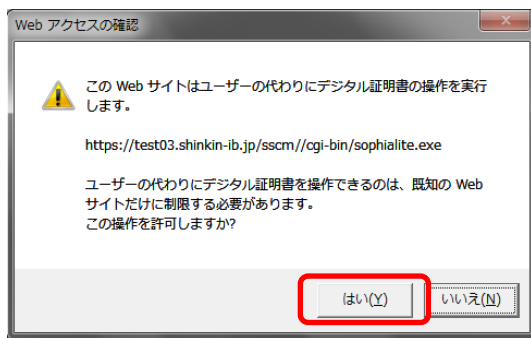
⇒「電子証明書発行処理中」画面が表示されます。

⇒電子証明書の発行処理が完了後、自動的に「電子証明書のインストールが完了しました」画面が表示されます。

しんきん電子証明書認証局

電子証明書発行処理中

電子証明書の発行処理中です。処理が完了するまで、Webブラウザを終了しないでください。また、「中止」ボタンより最新の情報に更新しボタンの操作を行わないでください。



⑥ **はい**をクリックします。

⇒「電子証明書発行 発行完了」画面が表示されます。

しんきん法人IB認証局

電子証明書のインストールが完了しました

ご使用のパソコンへ電子証明書がインストールされました。ログインの場合は、この電子証明書を使用してログインしてください。

電子証明書情報

Country = JP
Organization = The Shinkin Banks Information System Center Co.Ltd.
Organizational Unit = Shinkin Internet Banking Intermediate CA - TEST
Organizational Unit = IssuedCount - 001
Common Name = 20.6666

※ 発行番号 = 126284951340073599040446349d

※ この電子証明書がインストールされたパソコン以外ではログインできません。
※ 電子証明書の有効期間は1年です。

このウィンドウを閉じる

⑦ 発行された電子証明書の内容を確認します。

⑧ **このウィンドウを閉じる**をクリックします。

⑨ 電子証明書方式で、法人インターネットバンキングシステムにログインできることを確認します。